

SEGMENT "D"

PARTER

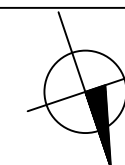
NR POM.	NAZWA POM.	POW. POM.
0.01	wiatrolap	4.62
0.02	komunikacja	2.56
0.03	toaleta	1.61
0.04	pom. porządkowe	1.16
0.05	kuchnia	12.46
0.06	schody	4.01
0.07	salon	32.04
0.08	garaż	18.60
P.U. ŁĄCZNIE		77.06

PIĘTRO

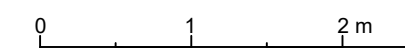
NR POM.	NAZWA POM.	POW. POM.
1.01	komunikacja	6.28
1.02	pokój	13.82
1.03	pokój	18.38
1.04	pokój	14.07
1.05	łazienka	6.70
1.06	pokój	13.71
1.07	garderoba	4.20
P.U. ŁĄCZNIE		77.16
1.08	balkon	7.26
1.09	balkon	2.95
1.10	balkon	2.80
P. ŁĄCZNIE		90.17

Powierzchnia użytkowa łącznie: 154,22m²

STUDIO PROJEKTOWE



INWESTOR
"ALLINA" Sp. z o. o.





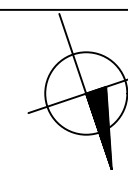
SEGMENT "D"

PARTER		
NR POM.	NAZWA POM.	POW. POM.
0.01	wiatrolap	4.62
0.02	komunikacja	2.56
0.03	toaleta	1.61
0.04	pom. porządkowe	1.16
0.05	kuchnia	12.46
0.06	schody	4.01
0.07	salon	32.04
0.08	garaż	18.60
P.U. ŁĄCZNIE		77.06

PIĘTRO		
NR POM.	NAZWA POM.	POW. POM.
1.01	komunikacja	6.28
1.02	pokój	13.82
1.03	pokój	18.38
1.04	pokój	14.07
1.05	łazienka	6.70
1.06	pokój	13.71
1.07	garderoba	4.20
P.U. ŁĄCZNIE		77.16
1.08	balkon	7.26
1.09	balkon	2.95
1.10	balkon	2.80
P. ŁĄCZNIE		90.17

Powierzchnia użytkowa łącznie: 154,22m²

STUDIO PROJEKTOWE



INWESTOR
"ALLINA" Sp. z o. o.

